

ご来店の際は、本ご案内を必ずご提示ください。



洋服の青山  
AOYAMA TAILOR SINCE 1964

大阪体育大学の皆様へ

# 新生活応援



アカデミーカードの

## 提携割引

当日ご入会の方も割引します!

会員証のご提示で

# 20% OFF

※値下げ割引商品・クーポン券・セットセールをご利用の際は**10%OFF**となります。

※当日でもその場で入会できます。本ご案内をお持ちください。  
※オンラインストアを除く全国の洋服の青山でご利用いただけます。  
※就活スーツレンタルサービスは対象外となります。

提携店の「洋服の青山」が  
新生活を応援します。



スーツと必要アイテムがお得に揃う!

## 安心おまとめセット



レディスもメンズも!

29,900円(税込)~

提携割引で  
**10% OFF**

# 26,910円(税込)~

セット内容など、詳しくは店舗スタッフまで



洋服のお直し承ります

当社以外の購入品もOK!

### ご相談ください!

※一部店舗は当社商品のみの対応となります。

※詳しくは店舗スタッフまで。

着用済みのお品物はクリーニング後(洗濯後)にお持ちください。

お持ち込みの  
注意点

※未使用のお品物もしくはクリーニング後のお品物を受付させて  
頂きます。※前記の場合でも、お品物の状態により受付が出来ない  
場合がございます。※当社以外の購入品お直しは青山会員様  
限定のサービスです。※当日入会のお客様も受付可能です。

3つのポイント  
全て  
貯まる!  
使える!



## 学生限定特別クーポン券

1点¥2,090以上の商品

# ¥500(税込)OFF<sup>①</sup>

※本クーポン券はお一人様1回のみご利用いただけます。  
※下取り・各種クーポン券・一部セットセールとの併用は出来ません。※数量限定・福袋・オーダー・就活スーツレンタルサービスは対象外となります。※オンラインストア・アウトレット店舗を除く全国の洋服の青山でご利用いただけます。

有効期間: 本日より  
2024年4月30日(火)まで



A 6 9 9 6 0 0 5 2 1 0 0 0 0 0 A

## 家族割

詳しくは  
店舗スタッフまで

ご来店確認用バーコード



4 0 2 9 2 0 0 0 4 5 3 6 5

アカデミーCD

1361

本ご案内は2023年9月現在の内容です。 ※内容が変更になる場合がございます。ご了承ください。  
※掲載写真は全てイメージとなります。

有効期間  
本日より2024年4月30日(火)まで

# スカート&パンツスタイルが選べる!

自宅で洗えて毎日清潔!



スカート  
パンツ  
選べます



ストレッチ



ウォッシュナブル

ウォッシュナブルスーツ 税込¥21,890  
提携割引で20%OFF 税別¥17,512

きちんと見えて動きやすい!



スカート  
パンツ  
選べます



清美



ストレッチ

2つボタンスーツ 税込¥39,490  
提携割引で20%OFF 税別¥31,592

# 高性能で好印象なスーツスタイル

忙しい毎日でも清潔・快適!



いつも快適温度!



ストレッチ



ウォッシュナブル



快適温度



温度コントロール



形状記憶フリース



ウォッシュナブル

ウォッシュナブルスーツ 税込¥21,890  
提携割引で20%OFF 税別¥17,512



温度コントロール

CONTROL α スーツ 税込¥32,890

提携割引で20%OFF 税別¥26,312

※「いつも快適温度」とは、快適性を保証するものではありません。快適性能の感じ方には個人差があります。



## 機能性や使いやすさ抜群! 揃えておきたい必須アイテム

LADIES'

白無地が安心  
襟型が選べる



ブラウス 税込¥4,290  
提携割引で20%OFF 税別¥3,432

シンプルなもの  
がおすすめ



バッグ 税込¥6,490  
提携割引で20%OFF 税別¥5,192



ベルト 税込¥3,190  
提携割引で20%OFF 税別¥2,552



パンプス 税込¥10,890  
提携割引で20%OFF 税別¥8,712

MEN'S

白無地  
が安心



ワイシャツ 税込¥4,290  
提携割引で20%OFF 税別¥3,432



ネクタイ 税込¥4,290  
提携割引で20%OFF 税別¥3,432



ベルト 税込¥4,290  
提携割引で20%OFF 税別¥3,432




バッグ 税込¥8,690  
提携割引で20%OFF 税別¥6,952



シューズ 税込¥8,690  
提携割引で20%OFF 税別¥6,952

## LADIES' SUIT チェックポイント



CHECK 01

前身頃/ウエスト周り  
ボタンを留めた時に胸周りやウエストに窮屈そうなるシワが入っていないかチェックしましょう。



CHECK 02

肩幅のフィット感  
肩がフィットしているものを選びましょう。肩を動かした際に、窮屈感がないか確認しましょう。



CHECK 03

袖丈の長さ  
手首が隠れる程度が目安です。ジャケットを着た袖口からブラウスが見えない方がすっきりします。



CHECK 04

スカートサイズ  
スカートの位置は腰骨の少し上がベスト。手のひらがスッと入るくらいのサイズが目安です。



CHECK 05

スカートの長さ  
起立時は少し膝にかかるくらい、着席時は膝上5cm程度がベストバランス。これを基準に長さ確認しましょう。



CHECK 06

パンツの長さ  
足の甲にかかる長さからくるぶし程度が目安です。パンツのシルエットや靴の種類によって最適な履きの長さにしましょう。



押さえておきたい!

# スーツの着こなし

スーツを着る際の心得を伝授。自分に合ったスーツの選び方、正しく着こなしのためのポイントは必見です。

## MEN'S SUIT チェックポイント



CHECK 01

前身頃のサイズ&ボタン  
ボタンを留めた時の平がひとつ入るくらいがジャストサイズ。一番下のボタンは、外しておきましょう。



CHECK 02

肩幅のフィット感  
肩幅がジャストサイズを試着して鏡でチェック。背中に無駄なシワが入っていないか確認しましょう。



CHECK 03

袖丈の長さ  
腕をおろした状態で、ワイシャツの袖が1~1.5cmのぞくくらいが目安。



CHECK 04

着丈のバランス  
裾からヒップが見えてしまうのは避けましょう。ヒップが2/3程度隠れるくらいがベストバランス。



CHECK 05

ネクタイの長さ  
ネクタイはベルトに大剣の先がかかるくらいがベストバランス。



CHECK 06

裾丈の長さ  
シューズを履いた状態でくるぶしが隠れる長さからシューズの履き口に裾がかかる程度を目安に。

皆様の新たな門出を大応援!!

# 新生活応援 スーツフェア



ご来店の際は本紙を必ずお持ちくださいませ。

## AOKI' 新生活応援 特別割引クーポン

有効期限  
2024年4月30日(火)まで

左記クーポン以外の商品も  
ご利用いただけます

**1着ご購入クーポン メンズスーツ・コート**

39,900円 (税込43,890円) 以上の品 **半額**

【値下げ前価格より割引】 (パーソナルオーダーは10%OFF)

**1着ご購入クーポン レディーススーツ**

19,900円 (税込21,890円) 以上の品 **20%OFF**

【値下げ前価格より割引】 (パーソナルオーダーは10%OFF)

**提携割引特典**

**20%OFF**

**1点ご購入クーポン メンズ商品**

1,990円 (税込2,189円) 以上の品 **500円引** (税込550円)

【値下げ前価格より割引】

**1点ご購入クーポン メンズシューズ・バッグ**

9,990円 (税込10,989円) 以上の品 **3000円引** (税込3,300円)

【値下げ前価格より割引】

**1点ご購入クーポン レディース商品**

2,990円 (税込3,289円) 以上の品 **20%OFF**

【値下げ前価格より割引】

○本広告は2023年9月上旬に制作しております。○ご優待割引10%OFFは本クーポンまたはAOKI発行のチラシ・クーポン・下取りセール・セットセールとの併用が可能です。○パーソナルオーダーは10%OFFとなります。○補正代・宅配代は対象外となります。○土日祝限定商品や数量限定商品など特別セール・一部ブランド・レンタルサービス・福袋・サイズマックスカタログ商品及びサイズマックスカジュアルへのご利用はご容赦願います。○本状をお持ちでない場合やお買い上げ済みの商品は割引いたしかねます。

●本広告は2023年9月上旬に制作しております。●特別割引特典・他のクーポン・下取りセール・セットセールとの併用はご容赦願います。●パーソナルオーダーは10%OFF●本状または学生証をお持ちでない場合やお買い上げ済みの商品は割引いたしかねます。

上記、クーポン  
ご利用後価格から  
さらに **ご優待割引 10%OFF**

●他の総額割引との併用はご容赦願います。

スマホで掲示できる  
クーポンの獲得はコチラ



<https://houjin.aoki-style.com/>  
サイトにアクセスしたら右記クーポンコードを入力

クーポンコード  
**otus0123**

## お好きなコーディネートで 選べる 安心おまとめセット

自税込29,900円の品  
ご優待割引で さらに **10%OFF** 税込 **26,910円**

**メンズ スーツセット**

1 **スーツ** 自19,900円 (税込21,890円) の品

2 **シャツ** 自3,990円 (税込4,389円) までの品

3 **ネクタイ** 自3,990円 (税込4,389円) までの品

4 **シューズ または バッグ** 自9,990円 (税込10,989円) までの品

5 **ベルト** 自3,990円 (税込4,389円) までの品

6 **ハンカチ** 自600円 (税込660円) までの品

7 **ソックス** 自800円 (税込880円) までの品

8 **アンダーウェア** 自990円 (税込1,089円) までの品

**レディース スーツセット**

1 **レディーススーツ** 自19,900円 (税込21,890円) の品

2 **シャツ** 自3,990円 (税込4,389円) までの品

3 **パンプス** 自9,990円 (税込10,989円) までの品

4 **バッグ** 自6,990円 (税込7,689円) までの品

5 **ストッキング** 自500円 (税込550円) までの品

●上限を超えた場合は差額を頂戴いたします。●写真はイメージです。●他のクーポン・割引特典との併用はご容赦願います。●裾上げ・ネーム等、お直し料金は別途頂戴いたします。

ご本人様と一緒に購入で **家族割** お得に揃えるチャンス!!

詳しくは店頭販売員まで!

パンツのスソ上げ **即直し** 少々お時間をいただく場合がございます。

全国発送も承ります! 日付指定もOK 全国各地特別料金にて承ります。

AOKIの最新情報やお問い合わせはホームページへ [AOKI](#) 検索

お気軽にお買得情報をゲット!!

お客様相談窓口はこちら!

お近くのお店はスマホで検索!

AOKI LINE アカウント 友だち追加で情報ゲット!

メルマガ配信中!! [mag.aoki-style.com](mailto:mag.aoki-style.com)

A 1 0 8 4 4 1 0 0 0 0 0 7 B

# スーツの着こなしガイド

スーツの疑問・不安を解消!

スーツ選びに失敗しない為の知って得するスーツの基礎知識を教えます!!


MEN'S

8

スタイル  
ポイント



- Point 01 肩幅**  
ゆとりがありすぎるとダブついてしまうので、シルエットがくずれないようにしましょう。
- Point 02 首回り**  
一番上のボタンを留めて指1本分のゆとりがあるのがベストです。
- Point 03 Vゾーン**  
ボタンを留めて、ラベル(スーツの襟)が浮いていないかチェックしましょう。
- Point 04 ボタン**  
上着のボタンは全て留めずに一番下は外しましょう。
- Point 05 スーツ袖丈**  
基本的な目安はスーツの袖口からシャツのカフスが1~1.5cm出るのがベストです。
- Point 06 シャツ袖丈**  
腕を下ろし袖口が手の甲にかかるくらいのバランスです。
- Point 07 着丈**  
着丈のバランスはヒップが3分の2程度隠れるくらいが基本です。
- Point 08 裾丈**  
スリムなスーツはハーフクッションからノークッションの長さがベスト。少し短いほうが脚が細く長く見えます。



LADIES'

8

スタイル  
ポイント



- Point 01 肩幅**  
試着の際、腕を動かしてみても自分の体型に合うものを選びましょう。
- Point 02 胸回り**  
ボタンは全て留め、シワなどないかチェックしましょう。バストまわりには適度なゆとりを作りましょう。
- Point 03 ボタン**  
2ツボタンタイプが一般的です。上着のボタンは全て留めましょう。
- Point 04 袖丈**  
袖口からブラウスが見えないようにしましょう。長すぎても短すぎても、だらしない見えてしまうため気をつけましょう。
- Point 05 ウエスト**  
後ろ姿をキレイに見せるには、ウエストのシェイプがポイント。
- Point 06 着丈**  
ヒップの一番高い所を目安に。小柄な人は少し短めにするとスッキリ見えます。
- Point 07 パンツ丈**  
パンプスのヒールにかかるくらいがオススメです。必ずベルトを着用し、ストッキングも忘れずにきましょう。
- Point 08 スカートの丈**  
座って裾が膝上5cm以内であること、また立った状態で膝が半分隠れるくらいが良いでしょう。

## ネクタイの結び方

TIE

### プレーン・ノット

結び目ももっとも細く形作られ、ベーシックで簡単な結び方です。



完成



### セミウインザー・ノット

正三角形に近い結び目で、ワイドカラーに合う結び方です。



完成



### ダブル・ノット

二重の結び目が特徴で、どんな襟型にも合わせやすい結び方です。



完成



### 汗をかいたら・・・

色の濃い商品の場合、シャツの襟などに色移りする恐れがあります。汗をかくようなときは、襟元をゆるめるなどしてください。

### 保管する時は・・・

型崩れしないように、ネクタイは巻いて保管してください。

### もしシワになったら・・・

風合いを保つために、直接アイロンをあてずに、当て布をして蒸気(スチーム)だけを当てるようにします。その後、手で軽く押さえて形を整えてください。

## スーツのお手入れ方法


### 着用後はしっかりケアしましょう!

#### STEP 1 ブラッシング




スーツには外のコロリやチリがついています。帰宅したらしっかりブラッシングをして、汚れを取りましょう。

#### STEP 2 霧吹き




着用してできたシワも、霧を吹きつけてハンガーに吊るしておくことで回復しやすくなります。

#### STEP 3 ボトムもハンガーで吊るす



シワがでやすいボトムはしっかりハンガーを使って吊るしましょう。パンツは裾を上にして吊るとさらに効果的です。

#### SPECIAL スカートのアイロンがけ



特にパンツは、きれいにプレスラインを入れ、ひざ周辺のシワをこまめに取りましょう。